

PLAZA MAYOR MEDELLIN CONVENCIÓNES Y EXPOSICIONES S.A.

ESTADO DE SITUACION FINANCIERA

Al 29 de febrero de 2021

(Con cifras comparativas febrero 2021 - 2020)

Cifras expresadas en millones de pesos Colombianos

Activos	29 de febrero	29 de febrero	Pasivos y Patrimonio	29 de febrero	29 de febrero
	2021	2020		2021	2020
<b>Activo corriente</b>			<b>Pasivos corrientes</b>		
Efectivo y equivalentes al efectivo	29,601	38,788	Préstamos por pagar	1,343	1,513
Cuentas cobrar	2,578	4,160	Cuentas por pagar	5,069	8,484
Otras cuentas por cobrar	3,767	4,039	Otras cuentas por pagar	1,819	3,386
Activos por impuestos corrientes	1,519	4,126	Recursos Recibidos en Administración	17,764	15,194
Bienes y servicios pagados anticipado	593	1,453	Pasivos por impuestos corrientes	303	436
<b>Total activos corrientes</b>	<b>38,057</b>	<b>52,566</b>	Beneficios a los empleados	739	740
			Provisiones	0	1,966
<b>Activo no corriente</b>			<b>Total pasivos corrientes</b>	<b>27,037</b>	<b>31,720</b>
Propiedades, planta y equipo	252,795	254,787	<b>Pasivos no corrientes</b>		
Intangibles	39	60	Préstamos por pagar	797	2,128
Propiedades de inversión	24,882	25,325	Impuesto diferidos	21,403	24,153
<b>Total activos no corrientes</b>	<b>277,716</b>	<b>280,172</b>	Provisiones	4,228	4,228
			<b>Total pasivo no corrientes</b>	<b>26,428</b>	<b>30,508</b>
<b>Total activos</b>	<b>315,773</b>	<b>332,738</b>	<b>Total pasivo</b>	<b>53,465</b>	<b>62,228</b>
			<b>Patrimonio</b>		
			Capital Suscrito y Pagado	865	865
			Reservas	-	-
			Prima en colocación de acciones	146,264	146,264
			Resultado del ejercicio	-2,789	-90
			Ganancias acumuladas	117,968	-1,703
			Efecto adopción por primera vez	0	125,084
			Otro resultado integral	0	92
			<b>Total patrimonio</b>	<b>262,308</b>	<b>270,511</b>
			<b>Total pasivo y patrimonio</b>	<b>315,773</b>	<b>332,738</b>
				<b>0</b>	<b>0</b>
Cuentas de orden deudoras	3,300	3,349	Cuentas de orden acreedoras	370	370
Bienes y derechos retirados	2,849	2,849	Litigios y mecanismos alternativos de solución de conflictos	50	50
Otras cuentas deudoras de control	451	500	Otros pasivos contingentes	320	320

Victor Hugo Zapata Madrigal  
Representante legal

Yinelly Andrea Muñoz Valencia  
Contador





CÓDIGO	F-GCF 66
FECHA DE EMISIÓN	19/07/2019
FECHA DE ACTUALIZACIÓN	00.00.0000
VERSIÓN	0.0

**Estados de Resultados Integral**  
A 29 de febrero de 2021  
(Con cifras comparativas febrero 2020-2021)  
Cifras expresadas en millones de pesos Colombianos

	<u>2021</u>	<u>2020</u>
Ingresos de actividades ordinarias	827	4,911
Costo por prestación de servicios	-2,125	-3,602
<b>Margen bruto en ventas</b>	<b>-1,298</b>	<b>1,309</b>
Gastos de administración	-1,074	-1,023
Gastos de ventas	-352	-427
Otros gastos	-58	-44
<b>Resultados de actividades de operación</b>	<b>-2,783</b>	<b>-184</b>
Ingresos financieros	18	154
Gastos financieros	-24	-60
<b>Resultado del ejercicio antes de impuesto a las ganancias</b>	<b>-2,789</b>	<b>-90</b>
Gasto de renta y complementarios	0	0
(Gasto) ingreso renta impuesto diferido	0	0
<b>Resultado del ejercicio antes de ORI</b>	<b>-2,789</b>	<b>-90</b>
<b>Resultado integral total del ejercicio</b>	<b>-2,789</b>	<b>-90</b>

Victor Hugo Zapata Madrigal  
Representante legal

Yinelly Andrea Muñoz  
Contador  
TP 177967-T



**Notas a los Estados Financieros Intermedios de Carácter Administrativo**

**NOTAS DE CARÁCTER GENERAL**

**Periodo comprendido entre el 1 de enero y el 28 de febrero de 2021, comparativo con 2020 en el mismo periodo.**

**(Expresado en millones de pesos colombianos)**

**Ente Económico.**

Plaza Mayor Medellín Convenciones y Exposiciones S.A., identificada con el NIT 890.909.297-2, es una entidad de economía mixta, fue inscrita en la Cámara de Comercio de Medellín el 16 de Septiembre de 1971, con número de matrícula mercantil 21-01367-4, con una vigencia hasta 31 de mayo de 2061, con el fin de incrementar el desarrollo del país, la región y la ciudad, la sociedad busca promover, organizar y realizar en Medellín o cualquier otra ciudad del país o del exterior, ferias, exposiciones, convenciones y eventos de carácter local, nacional e internacional de tipo industrial, comercial, agropecuario, cultural, de intercambio cultural, artístico, recreativo, deportivo, político, académico, científico o similares, directamente o en asocio con terceros.

Podrá así mismo prestar sus servicios como operador profesional de eventos y actividades BTL, en la conceptualización, planeación, organización, comercialización y ejecución de ferias, exposiciones y convenciones, promovidas y organizadas por la Entidad o que realicen otras personas o entidades, al igual que la ayuda o cooperación que juzgue conveniente otorgar a las delegaciones que en representación de la ciudad, región y país concurren a exposiciones que se realicen en Colombia o en el exterior.

Igualmente, dentro de su objeto social y principal está la prestación de servicios, tales como alimentos y bebidas, mobiliario, ayudas audiovisuales, entre otros, directamente o a través de terceros, en los diferentes eventos.

De la misma manera, podrá entregar en arriendo o comodato espacio para uso publicitario.

También podrá construir, administrar y operar instalaciones hoteleras, comerciales, deportivas, recreativas y otras que requiera para el cabal cumplimiento de su objeto social.

Así mismo, podrá dar o tomar en arrendamiento, comodato o en concesión espacios para la realización de eventos, el funcionamiento de oficinas, bodegas, locales comerciales y parqueaderos, entre otros. En cumplimiento de su objeto, la Entidad podrá:

- a) Elaborar directamente o por conducto de otras personas, estudios, proyectos, etc. necesarios a la realización de los objetivos que se propone.
- b) Adquirir, gravar, enajenar, toda clase de bienes, inclusive raíces necesarios o convenientes para el cumplimiento de sus fines.
- c) Girar, aceptar, endosar, negociar, descontar y dar prenda o garantía, a toda clase de instrumentos negociables y demás documentos civiles o comerciales.
- d) Comprar o vender acciones, bonos, documentos de deuda pública emitidos por empresas o entidades de cualquier naturaleza.
- e) Contratar servicios de personas naturales o jurídicas, nacionales o extranjeras.
- f) Gestionar el financiamiento de proyectos y/u obras con cualquier tipo de entidades o personas.
- g) Tomar dinero en mutuo, con garantías reales y/o personales, o sin ellas.
- h) Organizar departamentos técnicos encargados de realizar estudios, absolver consultas y prestar servicios de asesorías a terceros, para el mejor logro del objeto social.
- i) Con autorización de la Junta Directiva la Entidad podrá entrar a formar parte de otras sociedades como constituyente, organizar asociaciones o empresas, o celebrar en cualquier otra forma el contrato de sociedad, siempre y cuando los objetivos de las sociedades que se trate, sean similares o conexos con el de la Entidad, o



necesarios para el mejor desarrollo de su objeto social; así como también suscribir acciones o tomar interés en tales sociedades, asociaciones o empresas. Cuando las acciones o cuotas de interés social sean adquiridas en virtud de dación en pago, no será necesaria la autorización de la Junta Directiva.

Su domicilio principal se encuentra en el municipio de Medellín, Colombia, en la Calle 41 No 55 – 80.

Los órganos superiores de dirección y administración de la Entidad son:

1. Asamblea General de Accionistas
2. Junta Directiva
3. Gerencia

Plaza Mayor Medellín Convenciones y Exposiciones S.A. es una Entidad descentralizada por servicios del orden municipal, no vinculada o adscrita al Municipio de Medellín.



## Notas de carácter específico sobre las variaciones en los Estados Financieros

### Nota 1. Efectivo

A continuación, se detalla el rubro de Equivalentes al efectivo con fecha de corte del 28 de febrero de 2021 y 2020:

Detalle	Febrero 2021	Febrero 2020
Cuenta de ahorro	28,320	37,825
Fiducia - Credicorpcapital	1,274	898
Cajas menor	3	1
Cuenta corriente	3	63
<b>Total</b>	<b>29,601</b>	<b>38,788</b>

1. En Fiducia – Credicorpcapital se tienen un saldo de \$1.274 millones correspondiente a eventos propios
2. En cuentas de ahorro se cuenta con un saldo de \$28.320 millones, está compuesto por los siguientes ítems: Recursos en Administración \$22.523 millones, recursos contratos de Prestación de Servicios \$1.981 millones, Eventos propios \$1.029 millones, Plaza Mayor \$320 millones, cuentas a la vista IDEA \$2.467 millones

El siguiente detalle pertenece a recursos recibidos para administración por un valor de \$22.523 millones al mes de febrero 2021:

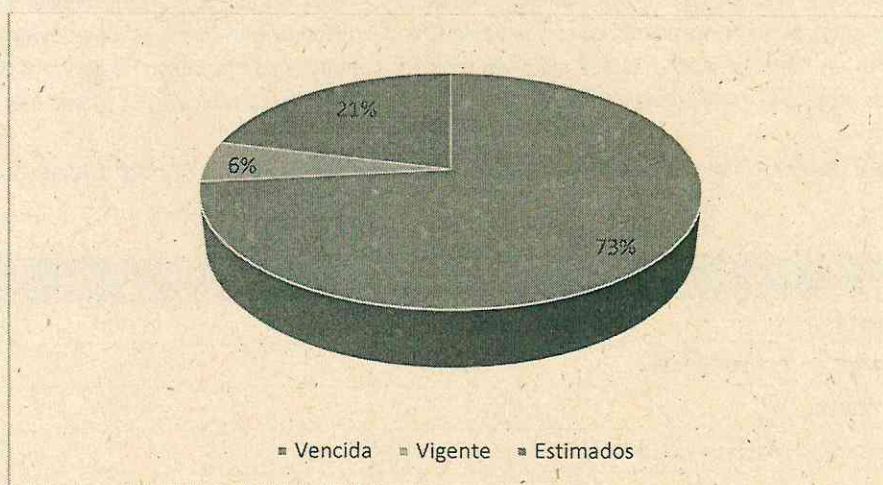
Mandante	Saldo
Municipio De Medellín	18,604
Instituto De Recreación Y Deporte-Inder	1,616
Ministerio Del Interior	880
Instituto De Vivienda Y Hábitat De Medellín	621
Sapiencia	278
Institución Universitaria Pascual Bravo	226
Agencia Para La Gestión Del Paisaje, El Patrimonio Y Las Alianzas Publico Privadas-App	138
Dpto.Adm.Presidencia Republica	69
Ministerio Del Trabajo	64
Coldeportes	27
<b>Total</b>	<b>22,523</b>



## Nota 2. Cartera

El saldo de la cartera al 28 de febrero de 2021 asciende a \$3.048 Millones, detallada en los siguientes saldos por unidad Estratégica de Negocio:

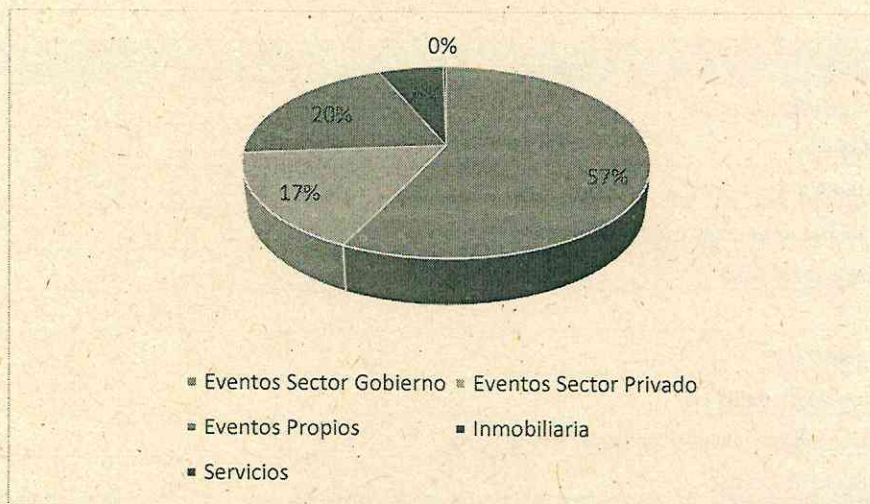
Estado	Valor	# Clientes
Vencida	2.232	45
Vigente	170	23
Estimados	646	
<b>Total General</b>	<b>3.048</b>	<b>68</b>



### Cartera Vencida por Unidad de negocio

Unidad de Negocio	Saldo Vencido	# Clientes
Eventos Sector Gobierno	1.272	3
Eventos Sector Privado	372	19
Eventos Propios	445	7
Inmobiliaria	136	13
Servicios	7	3
<b>Total General</b>	<b>2.232</b>	<b>45</b>





Indicador días de Rotación de cartera

Unidad de Negocio	Días
Eventos Propios	60
Sector Gobierno	35
Eventos Privados	47
Inmobiliaria	21

### Nota 3. Recursos Entregados en Administración

Los recursos entregados en administración, corresponden al contrato de seguridad de Plaza Mayor entregados de la siguiente manera.

Nombre	Saldo
Agencia Para La Gestión Del Paisaje El Patrimonio Y Las Alianzas Publico Privada	274
Empresa Para La Seguridad Urbana ESU	26
<b>Saldo</b>	<b>300</b>

### Nota 4. Otros Deudores

Al cierre de 28 de febrero de 2021 se presenta un valor de otras cuentas por cobrar por \$3.767 millones, detallados a continuación:

Nombre	Febrero 2021	Febrero 2020	Variación \$	Variación %
Otros deudores	3,706	3,687	19	1%
Incapacidades	32	32	0	-1%
Pago por cuenta de terceros	29	-	29	0%
<b>Total</b>	<b>3,767</b>	<b>3,719</b>	<b>48</b>	<b>1%</b>



A continuación, se detallan los terceros correspondientes a otros deudores por cobrar

Nombre	Saldo
Bonet Escobar Hernando De Jesús	1,643
Municipio De Medellín	1,519
Tecnididacticos Ind S.A.S.	438
Dian Uae Dirección De Impuestos Y Aduanas Nacionales	72
Negocios Estratégicos Ne SAS	11
Grupo Hbb SAS	10
Imagroup Colombia S A S	9
Empresas Publicas De Medellín Esp	3
Colegio De Árbitros Independientes De Salón De Antioquia	1
Marulanda Trujillo Juan Esteban	1
<b>Total</b>	<b>3,706</b>

A continuación, se detallan los terceros de la cuenta de incapacidades:

Nombre	Saldo
Coomeva Eps	24
Eps Sura	8
<b>Total</b>	<b>32</b>

El saldo de \$29 millones corresponde al debido reconocimiento de la cuenta por cobrar a nombre de los empleados ocasionado a los aportes dejados de pagar a los fondos de pensiones por los meses de abril y mayo del año en curso, según decreto 558 del 15 de abril del 2020 y posterior inconstitucionalidad de sus efectos. La cuenta por cobrar al empleado corresponde al 25% del 13% que no se pagó en su momento.

#### Nota 5. Deterioro de cartera

Para el mes de febrero de 2021 el deterioro tiene un saldo acumulado de \$780 los cuales se detallan a continuación.

Detalle	Febrero 2021	Febrero 2020	Variación \$	Variación %
Deterioro de cartera	780	565	215	38%
Costo Amortizado	-	218	(218)	-100%
<b>Total</b>	<b>780</b>	<b>783</b>	<b>(3)</b>	<b>0%</b>

Conforme a la política de deterioro se procedió a realizar el deterioro de cartera de acuerdo a estas variables:

- Vencimiento de la factura mayor a 30 días
- Factor del riesgo en el pago identificado por el responsable de la venta
- Seguimiento y respuesta de cobro
- Acuerdos de pago incumplidos
- Casos que se entregaran a jurídica para su gestión



Deterioro de Cartera	
Privado	328
Otras cuentas por cobrar	311
Inmobiliaria	107
Incapacidades	23
Servicios	7
Eventos propios	5
<b>Total</b>	<b>780</b>

#### Nota 6. Propiedad Planta y equipo

A continuación, se detalla el rubro de Propiedades planta y equipo a febrero 28 de 2021

Propiedades, planta y equipo	Saldo
Edificaciones	261,212
Maquinaria y Equipo	2,830
Muebles enseres y equipos de oficina	1,405
Equipo de comunicación y computación	126
Equipos de transporte, tracción y elevación	1,340
Deterioro PPYE	(24)
<b>Total</b>	<b>266,888</b>

Depreciación Propiedades, planta y equipo	Saldo
Edificaciones	11,831
Maquinaria y Equipo	938
Muebles enseres y equipos de oficina	754
Equipo de comunicación y computación	33
Equipos de transporte, tracción y elevación	537
<b>Total</b>	<b>14,093</b>

#### Nota 7 Propiedades de Inversión

A continuación, se detalla el rubro de Propiedades de inversión a febrero 28 de 2021

Propiedades de Inversión	Saldo
Edificios	27,616
<b>Total</b>	<b>27,616</b>

Depreciación Propiedades Inversión	Saldo
Edificios	2,734
<b>Total</b>	<b>2,734</b>



#### Nota 8 Otros Activos

La composición de otros activos a febrero 28 de 2021 es la siguiente:

Concepto	Febrero 2021	Febrero 2020	Variación \$	Variación %
Bienes y servicios pagados por anticipado	411	315	95	30%
Activos Intangibles	39	60	- 21	-35%
<b>Total</b>	<b>450</b>	<b>375</b>	<b>75</b>	<b>20%</b>

#### Nota 9 Anticipo para adquisición de bienes (Proveedores)

El siguiente detalle corresponde a la variación y el comparativo del anticipo a los proveedores:

Concepto	Febrero 2021	Febrero 2020	Variación \$	Variación %
Bienes y servicios pagados por anticipado	182	1,138	- 956	-84%
<b>Total</b>	<b>182</b>	<b>1,138</b>	<b>(956)</b>	<b>-84%</b>

A continuación, se detallan a los proveedores que tienen saldo de anticipo a febrero 2021:

Nombre	Saldo
SP Ingenieros S A S	114
Tecnologías De La Información Y Las Comunicaciones De Colombia S.A.S.	68
<b>Total</b>	<b>182</b>

(\*) El saldo correspondiente a \$114 millones del proveedor SP Ingenieros SAS es debido al anticipo del contrato por la ampliación del pabellón amarillo.

#### Nota 10 Adquisición de Bienes y servicios

Rubro de Adquisición de Bienes y servicios representa un valor de \$5.069 millones, este valor incluye los estimados de costos y gastos a febrero de 2021.

Concepto	Febrero 2021	Febrero 2020	Variación \$	Variación %
Cuentas por pagar	4,945	8,259	(3,314)	-40%
Otros bienes y servicios	124	249	(126)	-50%
<b>Total</b>	<b>5,069</b>	<b>8,508</b>	<b>(3,439)</b>	<b>-40%</b>



A continuación, se detalla el comportamiento de las cuentas por pagar a febrero 28 de 2021:

Cuentas por pagar febrero 2021	
Días de vencimiento	Valor
1 - 30	154
31 - 60	367
X Vencer	3,589
121 Sup	211
Estimados	624
<b>Total</b>	<b>4,945</b>

(\*) Detalle de los proveedores que se encuentran vencidos a más de 121 días:

Nombre	Saldo
Municipio De Medellín	157
Negocios Estratégicos Ne SAS	48
Asterisco Eventos S A S	3
Bazar De Marcas SAS	3
<b>Total</b>	<b>211</b>

**Nota 11: Depósitos recibidos en Administración**

Los recursos recibidos en administración presentan el siguiente saldo al cierre de febrero 28 de 2021:

Mandante	Saldo
Municipio De Medellín	14,333
Instituto De Recreación Y Deporte-Inder	1,531
Ministerio Del Interior	880
Instituto De Vivienda Y Hábitat De Medellín	621
Instituto Tecnológico Metropolitano	270
Sapiencia	225
Institución Uñiversitaria Pascual Bravo	133
Agencia Para La Gestión Del Paisaje, El Patrimonio Y Las Alianzas Publico Privadas-App	65
Ministerio Del Trabajo	6
Instituto Colombiano Agropecuario - Ica	3
Cóldeportes	- 91
Dpto.Adm.Presidencia Republica	- 212
<b>Total</b>	<b>17,764</b>



**Nota 12. Provisiones**

El siguiente es el movimiento de cada uno de los tipos de provisión:

Concepto	Febrero 2021	Febrero 2020	Variación \$	Variación %
Provisiones Diversas	4,228	6,193	(1,966)	-32%
<b>Total</b>	<b>4,228</b>	<b>6,193</b>	<b>(1,966)</b>	<b>-32%</b>

**Nota 13. Otros Pasivos – Anticipos Recibidos**

A continuación, se detalla los principales terceros que componen el rubro de otros pasivos:

Nombre	Saldo
Prisma Gestión Empresarial SAS	520
Feria De Belleza Med S A S	160
Centro De Ciencia Y Sensibilización Ambiental	140
Federación Nacional De Avicultores De Colombia Fenavi	107
Posada Mejía José Luis	100
Centro De Investigación Y Desarrollo Tecnológico Del Sector Eléctrico Cidet	98
Corporación Lonja De Propiedad Raíz De Medellín Y Antioquia	62
Otros	53
Fundación Educación Cristiana Pentecostal	47
Cityfairs S.A.S	39
Fundación Para La Educación Medica Apex	37
Feria Expomobile SAS	34
Clínica Medellín S.A.	30
Asociación Gremial De Ministros De La Iglesia Pentecostal Unida De Colombia	25
Corporación Maratón Internacional De Medellín Csal	21
Starter Company S.A.S	20
Instituto De Capacitación Los Alamos-Incla	19
Fundación Universitaria María Cano	15
Big Apple Productions Group S.A.S.	14
Medios De Imagen S.A.S	9
Fundación Eslabón	9
<b>Total</b>	<b>1,559</b>

**Nota 15. Impuesto diferido**

Las diferencias entre el valor en libros de los activos y pasivos y sus bases fiscales dan lugar a las siguientes diferencias temporarias que generan impuestos diferidos, calculados y registrados en el período terminado al 31 de diciembre 2020 y 31 de diciembre de 2019, con base en las tasas tributarias vigentes como referentes para los años en los cuales dichas diferencias temporarias se revertirán.



A continuación, se muestra el análisis de los cambios en el activo y pasivo por impuestos diferidos del año 2020:

Concepto	Saldo a diciembre 2018	Reconocido en resultados	Saldo a diciembre 2019	Reconocido en resultados	Saldo a diciembre 2020
Cuentas por cobrar	-	624	- 624	- 19	- 605
Costo amortizado	143	73	70	70	-
Deterioro de cuentas por cobrar	64	105	- 41	- 104	63
Propiedades planta y equipo (activo)	2,069	643	1,426	- 8	1,434
Propiedades planta y equipo (pasivo)	- 16,741	363	- 17,104	326	- 17,430
Propiedades de inversión costo	- 8,655	- 140	- 8,515	- 136	- 8,379
Propiedades de inversión depreciación	558	- 125	683	- 127	810
Licencias activo	116	- 111	227	19	208
Licencias pasivo	- 111	156	- 267	- 40	- 227
Costo amortizado cuentas por pagar	- 5	3	- 8	- 8	-
Crédito Fiscal - Pérdida Fiscal				- 2,723	2,723
<b>Total</b>	<b>- 22,562</b>	<b>1,591</b>	<b>- 24,153</b>	<b>- 2,750</b>	<b>- 21,403</b>

El saldo presentado en el estado de situación financiera con corte al 31 de diciembre de 2020 se encuentra detallado de la siguiente manera:

Concepto	Saldo a diciembre de 2020
Impuesto diferido Activo	5,244
Impuesto Diferido Pasivo	- 26,648
<b>Total Impuesto Diferido</b>	<b>- 21,403</b>

#### Nota 16. Ingresos

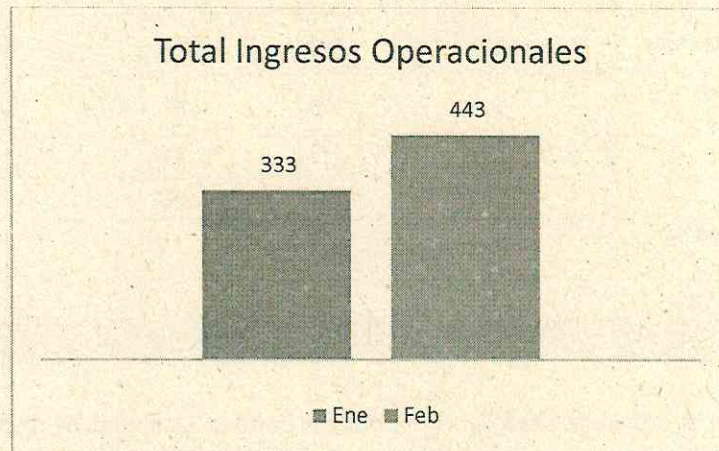
Los siguientes conceptos son los componentes del Ingreso operacional acumulado para el periodo de enero a febrero 2021:

Concepto	Enero 2021	Enero 2020	Variación \$	Variación %
Ingresos Operacionales	776	4,459	- 3,684	-83%
Otros ingresos operacionales	50	395	- 345	-87%
<b>Total</b>	<b>826</b>	<b>4,854</b>	<b>- 4,028</b>	<b>-83%</b>



### Ingresos operacionales

Ingresos Operacionales	Ene	Feb	Total General
Arrendamiento de Locales y Oficinas	164	170	334
Honorarios	51	99	150
Proyectos Propios	40	106	146
Arrendamiento de Áreas	46	10	56
Alimentos y Bebidas	23	29	52
Parqueaderos	10	14	24
Operación Logística	- 1	15	14
<b>Total</b>	<b>333</b>	<b>443</b>	<b>776</b>



### Otros ingresos operacionales

A continuación, se detalla el comportamiento del rubro de otros ingresos para los periodos comprendidos entre enero a febrero 2021:

Concepto Otros Ingresos Operacionales	Ene	Feb	Total General
Arrendamientos de Equipos	10	- 3	7
Canales Comerciales	6	14	20
Aseo de eventos	-	1	1
Servicios Públicos	-	7	7
Otros servicios	1	14	15
<b>Total</b>	<b>17</b>	<b>33</b>	<b>50</b>





#### Nota 17. Costos

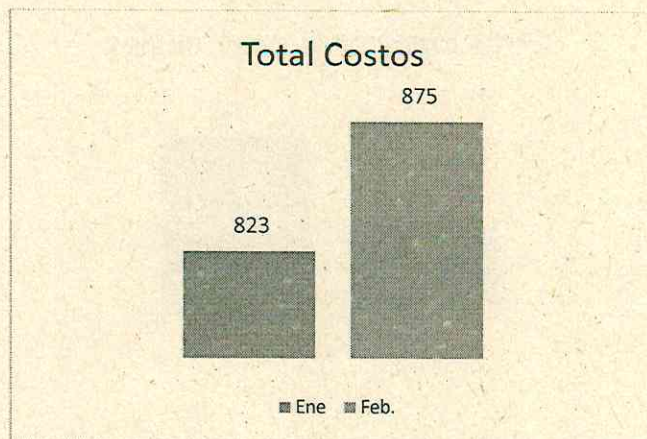
El total de los costos al 28 de febrero de 2021 es de \$1.698 millones de pesos.

Concepto	Febrero 2021	Febrero 2020	Variación \$	Variación %
Generales	1,289	2,768	- 1,479	-53%
Nómina y Asociados a Nómina	409	405	4	1%
<b>Total</b>	<b>1,698</b>	<b>3,173</b>	<b>- 1,475</b>	<b>-46%</b>

A continuación, se detallan el comportamiento del costo de enero a febrero 2021:

Concepto	Ene	Feb	Total General
Vigilancia y Seguridad	266	147	413
Salarios y prestaciones sociales	211	198	409
Operación logística	18	207	225
Servicio de Aseo	76	63	139
Otros Servicios	14	112	126
Servicio de Alcantarillado y Acueducto	53	48	101
Servicios de Energía	67	11	78
Mantenimiento	41	32	73
Suministro de Alimentos y Bebidas	12	27	39
Eventos Virtuales	33	-	33
Distrito de Agua Fría	15	10	25
Honorarios	6	7	13
Materiales y Suministros	4	5	9
Arrendamiento de Equipos	7	-	7
Costos de Eventos Propios	- 2	6	4
Servicios de Telefonía	1	1	2
Servicio de gas	1	1	2
<b>Total</b>	<b>823</b>	<b>875</b>	<b>1,698</b>



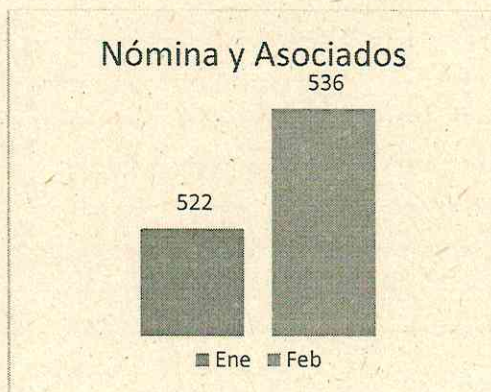


#### Nota 18 Gastos Operacionales

Se presentan un total de gastos operacionales al 28 de febrero de 2021 por un valor \$1.395 millones, discriminado en gastos de Nómina y generales.

Concepto	Febrero 2021	Febrero 2020	Variación \$	Variación %
Nómina y Asociados a Nómina	1,008	1,058	- 51	-5%
Generales	388	335	53	16%
<b>Total</b>	<b>1,395</b>	<b>1,393</b>	<b>2</b>	<b>0%</b>

Concepto	Ene	Feb	Total
Nómina Administrativa	365	339	704
Nómina Ventas	157	147	304
<b>Total</b>	<b>522</b>	<b>486</b>	<b>1,008</b>





Nombre	Enero 2021	Febrero 2021	Total
Honorarios	31	136	167
Seguros generales	16	34	50
Mantenimiento	26	18	44
Licencias y salvoconductos	19	16	35
Servicios públicos	18	13	32
Arrendamiento operativo	13	13	26
Servicio de aseo, cafetería , restaurante y lavandería	5	8	13
Materiales y suministros	-	9	9
Impresos, publicaciones, suscripciones y afiliaciones	6	-	6
Comunicaciones y transporte	3	-	3
Elementos de aseo, lavandería y cafetería	1	1	3
<b>Otros gastos generales</b>	<b>138</b>	<b>248</b>	<b>388</b>





