

**PLAZA MAYOR MEDELLIN CONVENCIÓNES Y EXPOSICIONES S.A.**  
**ESTADO DE SITUACION FINANCIERA**

Al 31 de octubre de 2021

(Con cifras comparativas octubre 2021 - 2020)

Cifras expresadas en millones de pesos Colombianos

Activos	31 de octubre 2021	31 de octubre 2020	Pasivos y Patrimonio	31 de octubre 2021	31 de octubre 2020
<b>Activo corriente</b>			<b>Pasivos corrientes</b>		
Efectivo y equivalentes al efectivo	54,107	45,697	Préstamos por pagar	334	1,507
Cuentas cobrar	7,187	2,063	Cuentas por pagar	12,724	2,215
Otras cuentas por cobrar	3,340	4,347	Otras cuentas por pagar	5,113	1,816
Activos por impuestos corrientes	1,416	2,799	Recursos Recibidos en Administración	36,334	35,043
Bienes y servicios pagados anticipado	1,561	291	Pasivos por impuestos corrientes	1,102	320
<b>Total activos corrientes</b>	<b>67,611</b>	<b>55,197</b>	Beneficios a los empleados	1,405	1,195
			Provisiones	0	0
<b>Activo no corriente</b>			<b>Total pasivos corrientes</b>	<b>57,013</b>	<b>42,095</b>
Propiedades, planta y equipo	251,436	253,466	<b>Pasivos no corrientes</b>		
Intangibles	52	46	Préstamos por pagar	797	1,128
Propiedades de inversión	24,586	25,029	Impuesto diferidos	20,101	24,153
<b>Total activos no corrientes</b>	<b>276,075</b>	<b>278,541</b>	Provisiones	4,228	4,228
			<b>Total pasivo no corrientes</b>	<b>25,125</b>	<b>29,508</b>
<b>Total activos</b>	<b>343,686</b>	<b>333,738</b>	<b>Total pasivo</b>	<b>82,138</b>	<b>71,603</b>
			<b>Patrimonio</b>		
			Capital Suscrito y Pagado	865	865
			Reservas	-	-
			Prima en colocación de acciones	150,264	146,264
			Resultado del ejercicio	-7,549	-8,466
			Ganancias acumuladas	117,968	-1,703
			Efecto adopción por primera vez	0	125,084
			Otro resultado integral	0	92
			<b>Total patrimonio</b>	<b>261,548</b>	<b>262,135</b>
			<b>Total pasivo y patrimonio</b>	<b>343,686</b>	<b>333,738</b>
				<b>0</b>	<b>0</b>
Cuentas de orden deudoras	9,703	4,107	Cuentas de orden acreedoras	370	370
Bienes y derechos retirados	2,849	2,849	Litigios y mecanismos alternativos de solución de conflictos	50	50
Otras cuentas deudoras de control	6,854	1,259	Otros pasivos contingentes	320	320


Victor Hugo Zapata Madrigal  
Representante legal

Yinelly Andrea Muñoz Valencia  
Contador

**Estados de Resultados Integral**  
A 31 de octubre de 2021  
(Con cifras comparativas octubre 2020-2021)  
Cifras expresadas en millones de pesos Colombianos

	<u>2021</u>	<u>2020</u>
Ingresos de actividades ordinarias	20,631	13,964
Costo por prestación de servicios	-20,726	-15,016
<b>Margen bruto en ventas</b>	<b>-95</b>	<b>-1,052</b>
Gastos de administración	-5,863	-5,003
Gastos de ventas	-2,090	-2,184
Otros gastos	-518	-429
<b>Resultados de actividades de operación</b>	<b>-8,567</b>	<b>-8,669</b>
Ingresos financieros	58	426
Gastos financieros	-190	-223
<b>Resultado del ejercicio antes de impuesto a las ganancias</b>	<b>-8,699</b>	<b>-8,466</b>
Gasto de renta y complementarios	-153	0
(Gasto) ingreso renta impuesto diferido	1,303	0
<b>Resultado del ejercicio antes de ORI</b>	<b>-7,549</b>	<b>-8,466</b>
<b>Resultado integral total del ejercicio</b>	<b>-7,549</b>	<b>-8,466</b>

  
Victor Hugo Zapata Madrigal  
Representante legal

  
Vivienly Andrea Muñoz  
Contador  
TP 177967-T

**Notas a los Estados Financieros Intermedios de Carácter Administrativo**

**NOTAS DE CARÁCTER GENERAL**

Periodo comprendido entre el 1 de enero y el 31 de octubre de 2021, comparativo con 2020 en el mismo periodo.  
(Expresado en millones de pesos colombianos)

**Ente Económico**

Plaza Mayor Medellín Convenciones y Exposiciones S.A., identificada con el NIT 890.909.297-2, es una entidad de economía mixta, fue inscrita en la Cámara de Comercio de Medellín el 16 de Mayo de 1971, con número de matrícula mercantil 21-01367-4, con una vigencia hasta 31 de mayo de 2061, con el fin de incrementar el desarrollo del país, la región y la ciudad, la sociedad busca promover, organizar y realizar en Medellín o cualquier otra ciudad del país o del exterior, ferias, exposiciones, convenciones y eventos de carácter local, nacional e internacional de tipo industrial, comercial, agropecuario, cultural, de intercambio cultural, artístico, recreativo, deportivo, político, académico, científico o similares, directamente o en asocio con terceros.

Podrá así mismo prestar sus servicios como operador profesional de eventos y actividades BTL, en la conceptualización, planeación, organización, comercialización y ejecución de ferias, exposiciones y convenciones, promovidas y organizadas por la Entidad o que realicen otras personas o entidades, al igual que la ayuda o cooperación que juzgue conveniente otorgar a las delegaciones que en representación de la ciudad, región y país concurren a exposiciones que se realicen en Colombia o en el exterior.

Igualmente, dentro de su objeto social y principal está la prestación de servicios, tales como alimentos y bebidas, mobiliario, ayudas audiovisuales, entre otros, directamente o a través de terceros, en los diferentes eventos.

De la misma manera, podrá entregar en arriendo o comodato espacio para uso publicitario.

También podrá construir, administrar y operar instalaciones hoteleras, comerciales, deportivas, recreativas y otras que requiera para el cabal cumplimiento de su objeto social.

Así mismo, podrá dar o tomar en arrendamiento, comodato o en concesión espacios para la realización de eventos, el funcionamiento de oficinas, bodegas, locales comerciales y parqueaderos, entre otros. En cumplimiento de su objeto, la Entidad podrá:

- a) Elaborar directamente o por conducto de otras personas, estudios, proyectos, etc. necesarios a la realización de los objetivos que se propone.
- b) Adquirir, gravar, enajenar, toda clase de bienes, inclusive raíces necesarios o convenientes para el cumplimiento de sus fines.
- c) Girar, aceptar, endosar, negociar, descontar y dar prenda o garantía, a toda clase de instrumentos negociables y demás documentos civiles o comerciales.
- d) Comprar o vender acciones, bonos, documentos de deuda pública emitidos por empresas o entidades de cualquier naturaleza.
- e) Contratar servicios de personas naturales o jurídicas, nacionales o extranjeras.
- f) Gestionar el financiamiento de proyectos y/u obras con cualquier tipo de entidades o personas.
- g) Tomar dinero en mutuo, con garantías reales y/o personales, o sin ellas.
- h) Organizar departamentos técnicos encargados de realizar estudios, absolver consultas y prestar servicios de asesorías a terceros, para el mejor logro del objeto social.
- i) Con autorización de la Junta Directiva la Entidad podrá entrar a formar parte de otras sociedades como constituyente, organizar asociaciones o empresas, o celebrar en cualquier otra forma el contrato de sociedad, siempre y cuando los objetivos de las sociedades que se trate, sean similares o conexos con el de la Entidad, o

necesarios para el mejor desarrollo de su objeto social; así como también suscribir acciones o tomar interés en tales sociedades, asociaciones o empresas. Cuando las acciones o cuotas de interés social sean adquiridas en virtud de dación en pago, no será necesaria la autorización de la Junta Directiva.

Su domicilio principal se encuentra en el municipio de Medellín, Colombia, en la Calle 41 No 55 – 80.

Los órganos superiores de dirección y administración de la Entidad son:

1. Asamblea General de Accionistas
2. Junta Directiva
3. Gerencia

Plaza Mayor Medellín Convenciones y Exposiciones S.A. es una Entidad descentralizada por servicios del orden municipal, no vinculada o adscrita al Municipio de Medellín.

## Notas de carácter específico sobre las variaciones en los Estados Financieros

### Nota 1. Efectivo

A continuación, se detalla el rubro de Equivalentes al efectivo con fecha de corte del 31 de octubre de 2021 y 2020:

Detalle	Octubre 2021	Octubre 2020
Cuenta de ahorro	53,752	44,769
Fiducia - Credicorpcapital	274	920
Cuenta corriente	73	2
Cajas menor	8	6
<b>Total</b>	<b>54,107</b>	<b>45,697</b>

1. En Fiducia – Credicorpcapital se tienen un saldo de \$274 millones correspondiente a eventos propios
2. En cuentas de ahorro se cuenta con un saldo de \$53.752 millones, está compuesto por los siguientes ítems: Recursos en Administración \$42.976 millones, recursos contratos de Prestación de Servicios \$6.756 millones, Eventos propios \$1.785 millones, Plaza Mayor \$846 millones, depósitos a término \$1.389

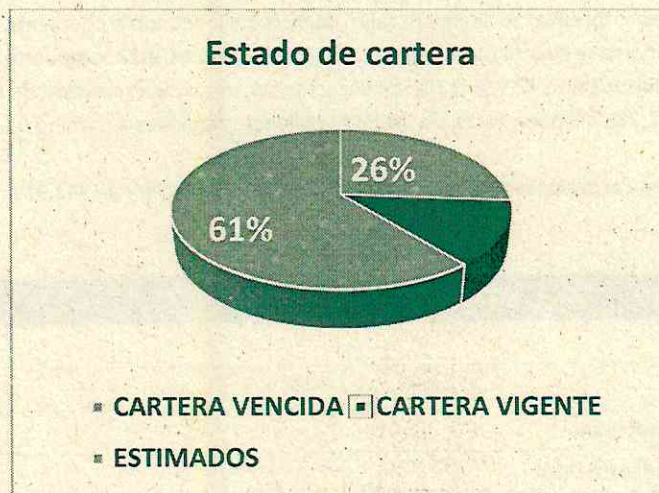
- El siguiente detalle pertenece a recursos recibidos para administración por un valor de \$42.976 millones al mes de octubre 2021:

Mandante	Saldo
Municipio De Medellín	35,608
Sapiencia	1,567
Instituto Tecnológico Metropolitano	1,289
Instituto De Recreación Y Deporte-Inder	1,088
Ministerio Del Interior	883
Dpto. Adm. Presidencia Republica	838
Instituto De Vivienda Y Hábitat De Medellín	690
Institución Universitaria Pascual Bravo	401
Ministerio De Cultura	317
Ministerio De Ambiente Y Desarrollo Sostenible	133
Agencia De Cooperación E Inversión De Medellín	92
Agencia Para La Gestión Del Paisaje, El Patrimonio Y Las Alianzas Publico Privadas-App	41
Ministerio Del Trabajo	28
Coldeportes	1
<b>Total</b>	<b>42,976</b>

**Nota 2. Cartera**

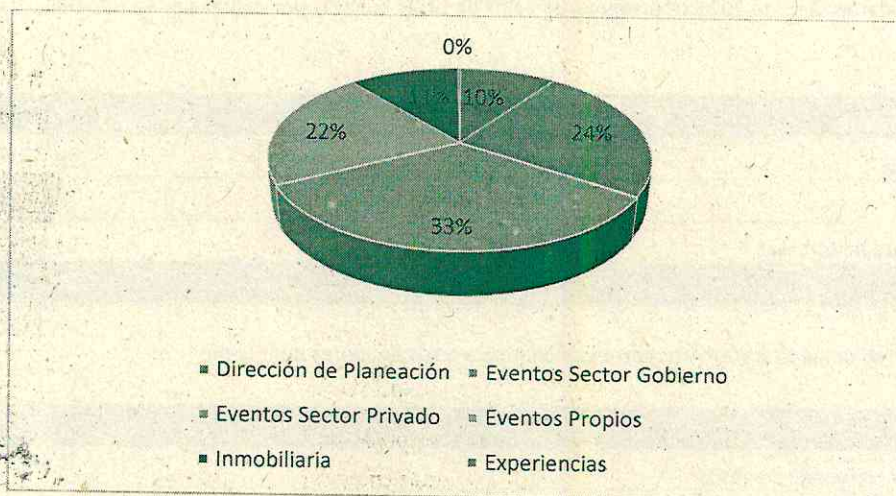
El saldo de la cartera al 31 de octubre de 2021 asciende a \$7.836 Millones, detallada en los siguientes saldos por Unidad Estratégica de Negocio:

Estados de cartera	Valor Cartera	No. Clientes
Cartera Vencida	2.052	53
Cartera Vigente	1.022	36
Estimados	4.762	44
<b>TOTAL</b>	<b>7.836</b>	<b>133</b>



**Cartera Vencida por Unidad de negocio**

Unidad de negocio	Saldo vencidas	# Clientes
Dirección De Planeación	197	2
Eventos Propios Y En Asociación	442	9
Eventos Sector Privado	682	24
Gerencia De Experiencias Y Operaciones	5	1
Gestión Inmobiliaria	226	12
Eventos Sector Gobierno	501	7
<b>Total</b>	<b>2.052</b>	<b>55</b>



Indicador días de Rotación de cartera

Unidad de negocio	Días
Eventos propios y en asociación	32
eventos sector privado	38
gestión inmobiliaria	28
sector gobierno	11
Dirección de planeación	2

### Nota 3. Recursos Entregados en Administración

Los recursos entregados en administración, corresponden al contrato de seguridad de Plaza Mayor entregados de la siguiente manera.

Empresa	Octubre 2021	Octubre 2020	Variación \$	Variación %
Empresa de Seguridad urbana ESU	(45)	422	-467	-111%
Agencia Para La Gestión Del Paisaje El Patrimonio Y Las Alianzas Publico Privada	11	194	-183	-94%
<b>Total</b>	<b>(34)</b>	<b>616</b>	<b>(650)</b>	<b>-106%</b>

#### Nota 4. Otros Deudores

Al cierre de 31 de octubre de 2021 se presenta un valor de otras cuentas por cobrar por \$3.673 millones, detallados, a continuación:

Nombre	Octubre 2021	Octubre 2020	Variación \$	Variación %
Otros deudores	3,617	3,694	-76	-2%
Incapacidades	26	26	0	1%
Pago por cuenta de terceros	29	-	29	0%
<b>Total</b>	<b>3,673</b>	<b>3,720</b>	<b>-47</b>	<b>-1%</b>

A continuación, se detallan los terceros correspondientes a otros deudores por cobrar

Nombre	Saldo
Bonet Escobar Hernando De Jesús	1,643
Municipio De Medellín	1,519
Tecnididacticos Ind S.A.S.	438
Negocios Estratégicos Ne SAS	11
Colegio De Árbitros Independientes De Salón De Antioquia	2
Marulanda Trujillo Juan Esteban	2
Nuva SAS	1
Cyan Eventos Y Logística SAS	1
Orrego Cano Diego Alejandro	1
<b>Total</b>	<b>3,617</b>

A continuación, se detallan los terceros de la cuenta de incapacidades:

Nombre	Saldo
Comeva EPS	17
EPS Sura	9
<b>Total</b>	<b>26</b>

El saldo de \$29 millones corresponde al debido reconocimiento de la cuenta por cobrar a nombre de los empleados ocasionado a los aportes dejados de pagar a los fondos de pensiones por los meses de abril y mayo del año en curso, según decreto 558 del 15 de abril del 2020 y posterior inconstitucionalidad de sus efectos. La cuenta por cobrar al empleado corresponde al 25% del 13% que no se pagó en su momento.



#### Nota 5. Deterioro de cartera

Para el mes de octubre de 2021 el deterioro tiene un saldo acumulado de \$960 los cuales se detallan a continuación.

Detalle	Octubre 2021	Octubre 2020	Variación \$	Variación %
Deterioro de cartera	960	761	199	26%
Costo Amortizado	-	218	(218)	-100%
<b>Total</b>	<b>960</b>	<b>979</b>	<b>(19)</b>	<b>-2%</b>

Conforme a la política de deterioro se procedió a realizar el deterioro de cartera de acuerdo a estas variables:

- Vencimiento de la factura mayor a 30 días
- Factor del riesgo en el pago identificado por el responsable de la venta
- Seguimiento y respuesta de cobro
- Acuerdos de pago incumplidos
- Casos que se entregaran a jurídica para su gestión

Deterioro de Cartera	
Privado	302
Otras cuentas por cobrar	311
Eventos propios	216
Inmobiliaria	109
Incapacidades	17
Experiencias y Operaciones	5
<b>Total Deterioro</b>	<b>960</b>

#### Nota 6. Propiedad Planta y equipo

A continuación, se detalla el rubro de Propiedades planta y equipo a octubre 31 de 2021

Propiedades, planta y equipo	Saldo
Edificaciones	261,233
Maquinaria y Equipo	2,951
Muebles enseres y equipos de oficina	1,446
Equipo de comunicación y computación	228
Equipos de transporte, tracción y elevación	1,340
Deterioro PPYE	(24)
<b>Total</b>	<b>267,174</b>

Privado  
Otras cuentas por  
Eventos propios  
Inmobiliaria  
Incapacidades  
Experiencias y Operaciones

Depreciación Propiedades, planta y equipo	Saldo
Edificaciones	13,140
Maquinaria y Equipo	1,123
Muebles enseres y equipos de oficina	831
Equipo de comunicación y computación	55
Equipos de transporte, tracción y elevación	587
<b>Total</b>	<b>15,737</b>

**Nota 7 Propiedades de Inversión**

A continuación, se detalla el rubro de Propiedades de inversión a octubre 31 de 2021

Propiedades de Inversión	Saldo
Edificios	27,616
<b>Total</b>	<b>27,616</b>

Depreciación Propiedades Inversión	Saldo
Edificios	3,030
<b>Total</b>	<b>3,030</b>

**Nota 8 Otros Activos**

La composición de otros activos a octubre 31 de 2021 es la siguiente:

Concepto	Octubre 2021	Octubre 2020	Variación \$	Variación %
Bienes y servicios pagados por anticipado	1,355	177	1,178	665%
Activos Intangibles	52	46	6	13%
<b>Total</b>	<b>1,407</b>	<b>223</b>	<b>1,184</b>	<b>531%</b>

**Nota 9 Anticipo para adquisición de bienes (Proveedores)**

El siguiente detalle corresponde a la variación y el comparativo del anticipo a los proveedores:

Concepto	Octubre 2021	Octubre 2020	Variación \$	Variación %
Bienes y servicios pagados por anticipado	207	114	92	81%
<b>Total</b>	<b>207</b>	<b>114</b>	<b>92</b>	<b>81%</b>

A continuación, se detallan a los proveedores que tienen saldo de anticipo a octubre 2021:

Nombre	Saldo
SP Ingenieros S A S	114
Fundación Ballet Nacional El Firulete	83
Tecnologías De La Información Y Las Comunicaciones De Colombia S.A.S.	9
<b>Total</b>	<b>207</b>

#### Nota 10 Adquisición de Bienes y servicios

Rubro de Adquisición de Bienes y servicios representa un valor de \$12.724 millones, este valor incluye los estimados de costos y gastos a octubre de 2021.

Concepto	Octubre 2021	Octubre 2020	Variación \$	Variación %
Cuentas por pagar	12,698	2,081	10,616	510%
Otros bienes y servicios	27	158	(131)	-83%
<b>Total</b>	<b>12,724</b>	<b>2,239</b>	<b>10,485</b>	<b>468%</b>

A continuación, se detalla el comportamiento de las cuentas por pagar a octubre 31 de 2021:

Cuentas por pagar octubre 2021	
Días de vencimiento	Valor
1 - 30	943
31 - 60	14
X Vencer	8,081
121 Sup	211
Estimados	3,440
<b>Total</b>	<b>12,698</b>

(\*) Detalle de los proveedores que se encuentran vencidos a más de 121 días:

Nombre	Saldo
Municipio De Medellín	157
Negocios Estratégicos Ne SAS	48
Asterisco-Eventos S A S	3
Bazar De Marcas SAS	3
<b>Total</b>	<b>211</b>

A continuación, se

**Nota 11: Depósitos recibidos en Administración**

Los recursos recibidos en administración presentan el siguiente saldo al cierre de octubre 31 de 2021:

Mandante	Saldo
Municipio De Medellín	34,549
Sapiencia	1,414
Instituto Tecnológico Metropolitano	1,282
Instituto De Recreación Y Deporte-Inder	1,031
Ministerio Del Interior	883
Instituto De Vivienda Y Hábitat De Medellín	684
Institución Universitaria Pascual Bravo	357
Agencia De Cooperación E Inversión De Medellín	92
Ministerio De Ambiente Y Desarrollo Sostenible	92
Agencia Para La Gestión Del Paisaje, El Patrimonio Y Las Alianzas Publico Privadas-App	40
Ministerio Del Trabajo	6
Instituto Colombiano Agropecuario - Ica	3
Coldeportes	91
Dpto.Adm.Presidencia Republica	1,175
Ministerio De Cultura	2,833
<b>Total</b>	<b>36,334</b>

**Nota 12. Provisiones**

El siguiente es el movimiento de cada uno de los tipos de provisión:

Concepto	Octubre 2021	Octubre 2020	Variación \$	Variación %
Provisiones Diversas	4,228	4,228	-	0%
<b>Total</b>	<b>4,228</b>	<b>4,228</b>	<b>-</b>	<b>0%</b>

**Nota 13. Otros Pasivos – Anticipos Recibidos**

A continuación, se detalla los principales terceros que componen el rubro de otros pasivos:

Nombre	Saldo
Servicio Nacional De Aprendizaje Sena	2,313
Prisma Gestión Empresarial SAS	520
Otros	203
Corferias Inversiones SAS	157
Centro De Ciencia Y Sensibilización Ambiental	150
Consignaciones Por Identificar	112
Federación Nacional De Avicultores De Colombia Fenavi	107
Posada Mejía José Luis	100

Nombre	Saldo
Centro De Investigación Y Desarrollo Tecnológico Del Sector Eléctrico Cidet	98
Fundación Inexrnoda	82
Fundación Tecnológica Y Científica	81
Feria De Belleza Med S.A.S	80
Corporación Lonja De Propiedad Raíz De Medellín Y Antioquia	74
Museo Casa De La Memoria	68
Empower Holding SAS	50
Unión Sindical De Directivos Docentes De Antioquia Usdidea	39
Gutiérrez Carlos	38
Fundación Para La Educación Medica Apex	37
Crystal SAS	35
Crystal SAS	30
Trascendencia Humana SAS	28
Expofaro SAS	27
Asociación Gremial De Ministros De La Iglesia Pentecostal Unida De Colombia	25
Corporación Maratón Internacional De Medellín Csal	21
Fundación Tenarco	21
Starter Company S.A.S	20
Immunotec Colombia SAS	14
Inversiones Control Total S.A.S	12
Feria De Café S.A.S	11
Expoferias Tecnológicas S.A.S.	10
<b>Total</b>	<b>4,562</b>

**Nota 14. impuesto diferido**

Las diferencias entre el valor en libros de los activos y pasivos y sus bases fiscales dan lugar a las siguientes diferencias temporarias que generan impuestos diferidos, calculados al 31 de agosto de 2021 y registrados en el periodo terminado al 31 de octubre de 2021 y 31 de diciembre de 2020, con base en las tasas tributarias vigentes como referentes para los años en los cuales dichas diferencias temporarias se revertirán.

A continuación, se muestra el análisis de los cambios en el activo y pasivo por impuestos diferidos al 31 de octubre de 2021

Concepto	Saldo a diciembre 31 de 2019	Reconocido en resultados	Saldo a diciembre de 2020	Reconocido en resultados	Saldo a Octubre de 2021
Cuentas por cobrar	- 624	- 19	- 605	- 189	- 416
Costo amortizado	70	70	-	-	-
Deterioro de cuentas por cobrar	- 41	- 104	63	61	2

Concepto	Saldo a diciembre 31 de 2019	Reconocido en resultados	Saldo a diciembre de 2020	Reconocido en resultados	Saldo a Octubre de 2021
Propiedades planta y equipo (activo)	1.426	- 8	1.434	- 228	1.662
Propiedades planta y equipo (pasivo)	- 17.104	326	- 17.430	1.884	- 19.314
Propiedades de inversión costo	- 8.515	- 136	- 8.379	1.235	- 9.614
Propiedades de inversión depreciación	683	- 127	810	- 222	1.032
Licencias activo	227	19	208	- 28	236
Licencias pasivo	- 267	- 40	- 227	29	- 256
Costo amortizado cuentas por pagar	- 8	- 8	-	-	- 15
Provisión	-	-	-	-	-
Crédito Fiscal - Pérdida Fiscal	-	- 2.722	2.722	- 3.845	6.567
<b>Total</b>	<b>- 24.153</b>	<b>- 2.749</b>	<b>- 21.404</b>	<b>- 1.303</b>	<b>- 20.101</b>

El saldo presentado en el estado de situación financiera con corte al 31 de octubre de 2021 se encuentra detallado de la siguiente manera:

Concepto	Saldo
Impuesto diferido Activo	9,508
Impuesto Diferido Pasivo	- 29,608
<b>Total Impuesto Diferido</b>	<b>- 20,101</b>

#### Nota 16. Ingresos

Los siguientes conceptos son los componentes del Ingreso operacional acumulado para el periodo de enero a octubre 2021:

Concepto	Octubre 2021	Octubre 2020	Variación \$	Variación %
Ingresos Operacionales	19,901	13,099	6,802	52%
Otros ingresos operacionales	677	800	- 123	-15%
<b>Total</b>	<b>20,578</b>	<b>13,899</b>	<b>6,679</b>	<b>48%</b>

**Ingresos operacionales**

Ingresos Operacionales	Ene	Feb	Mar	Abr	May	Jun	Jul	Agos	Sep	Oct	Total General	
Operación Logística	-	1	15	176	265	1,158	641	1,279	1,348	1,302	2,707	8,891
Honorarios	51	99	308	94	419	628	317	389	532	364	3,202	
Arrendamiento de Locales y Oficinas	164	170	172	209	156	177	169	169	166	170	1,722	
Arrendamiento de Áreas	46	10	172	7	20	195	729	270	298	776	2,524	
Proyectos Propios	40	106	26	-	36	420	60	14	1,329	419	2,278	
Alimentos y Bebidas	23	29	48	1	11	45	31	68	26	355	638	
Parqueaderos	10	14	15	9	3	31	46	47	108	64	347	
Asesoría	-	-	-	-	-	17	50	75	-	99	240	
Alimentos y Bebidas Sect Gobierno	-	-	-	-	-	-	9	18	13	20	60	
<b>Total</b>	<b>333</b>	<b>443</b>	<b>865</b>	<b>585</b>	<b>1,803</b>	<b>2,155</b>	<b>2,570</b>	<b>2,399</b>	<b>3,774</b>	<b>4,974</b>	<b>19,901</b>	



### Otros ingresos operacionales

A continuación, se detalla el comportamiento del rubro de otros ingresos para los periodos comprendidos entre enero a octubre 2021:

Concepto Otros Ingresos Operacionales	Ene	Feb	Mar	Abr	May	Jun	Jul	Ago	Sep	Oct	Total General		
Arrendamientos de Equipos	10	-	3	58	-	-	10	17	82	16	40	92	302
Servicio de logística en ZF										7	6		13
Canales Comerciales	6	14	14	6	6	12	42	6	40	31			177
Aseo de eventos	-	1	-	-	-	1	28	17	26	20			93
Servicios Públicos	-	7	5	-	-	2	8	12	16	11			51
Vigilancia de eventos									6	4			10
Otros servicios	1	14	2	1	-	10	2	1	5	14	1		31
<b>Total</b>	<b>17</b>	<b>33</b>	<b>69</b>	<b>7</b>	<b>-</b>	<b>14</b>	<b>34</b>	<b>161</b>	<b>56</b>	<b>149</b>	<b>165</b>		<b>677</b>





**Nota 17. Costos**

El total de los costos al 31 de octubre de 2021 es de \$18.556 millones de pesos.

Concepto	Octubre 2021	Octubre 2020	Variación \$	Variación %
Generales	16,502	10,920	5,582	51%
Nómina y Asociados a Nómina	2,054	1,955	98	5%
<b>Total</b>	<b>18,556</b>	<b>12,875</b>	<b>5,681</b>	<b>44%</b>

A continuación, se detallan el comportamiento del costo de enero a octubre 2021:

Concepto	Ene	Feb	Mar	Abr	May	Jun	Jul	Agos	Sep	Oct	Total
Operación Logística	18	207	99	604	1,082	672	1,220	1,324	1,480	2,711	9,417
Salarios y prestaciones sociales	211	198	212	191	197	224	209	212	201	199	2,054
Eventos propios	2	6	-	-	176	326	63	12	41	1,296	1,792
Vigilancia y Seguridad	266	147	185	147	186	36	132	294	155	142	1,618
Servicio de Aseo	76	63	70	72	67	73	83	97	96	91	788
Mantenimiento	41	32	195	33	18	30	79	21	48	27	524
Suministro de Alimentos y Bebidas	12	29	41	7	4	22	28	46	48	187	424
Servicio de energía	67	11	29	31	33	33	39	49	45	57	394
Otros Servicios	14	112	1	8	9	24	66	40	39	67	380
Servicio de Alcantarillado y Acueducto	53	48	75	31	12	12	11	14	26	22	304
Arrendamiento de Equipos	7	-	22	30	-	6	6	18	16	84	189
Honorarios Gobierno	-	-	-	-	-	-	-	97	21	24	142
Materiales y Suministros	4	5	7	21	7	6	19	37	18	11	135
Distrito de agua fría	15	10	12	10	17	10	16	14	12	14	130
Asesorías y consultorías	-	-	-	-	-	-	59	30	-	-	89
Alimentos y bebidas Sector Gobierno	-	-	-	-	-	-	11	18	8	20	57
Honorarios	6	7	9	7	7	7	15	-	21	7	56
Eventos Virtuales	33	-	-	-	-	10	-	-	5	-	48
Servicios de telefonía	1	1	1	1	1	1	1	1	1	1	10
Servicio de gas	1	1	1	1	1	1	-	-	-	1	7

Concepto	Ene	Feb	Mar	Abr	May	Jun	Jul	Agos	Sep	Oct	Total
Celulares	-	2	-	-	-	-	-	-	-	-	2
<b>Total</b>	<b>823</b>	<b>875</b>	<b>959</b>	<b>1,194</b>	<b>1,817</b>	<b>1,421</b>	<b>1,901</b>	<b>2,324</b>	<b>2,281</b>	<b>4,961</b>	<b>18,556</b>



**Nota 18 Gastos Operacionales**

Se presentan un total de gastos operacionales al 31 de octubre de 2021 por un valor \$7.714 millones, discriminado en gastos de Nómina y generales.

Concepto	Octubre 2021	Octubre 2020	Variación \$	Variación %
Nómina y Asociados a Nómina	5,630	5,103	527	10%
Generales	2,084	1,807	277	15%
<b>Total</b>	<b>7,714</b>	<b>6,910</b>	<b>804</b>	<b>12%</b>