

PLAZA MAYOR MEDELLIN CONVENCIÓNES Y EXPOSICIONES S.A.

ESTADO DE SITUACION FINANCIERA

Al 30 de abril de 2022

(Con cifras comparativas abril 2022 - 2021)

Cifras expresadas en millones de pesos Colombianos

	30 de abril 2022	30 de abril 2021		30 de abril 2022	30 de abril 2021
<b>Activos</b>			<b>Pasivos y Patrimonio</b>		
<b>Activo corriente</b>			<b>Pasivos corrientes</b>		
Efectivo y equivalentes al efectivo	35,739	28,090	Préstamos por pagar	545	1,085
Cuentas cobrar	8,404	2,055	Cuentas por pagar	10,600	2,866
Otras cuentas por cobrar	3,291	3,354	Otras cuentas por pagar	4,799	2,133
Activos por impuestos corrientes	3,241	1,622	Recursos Recibidos en Administración	19,337	19,745
Bienes y servicios pagados anticipado	751	538	Pasivos por impuestos corrientes	728	252
<b>Total activos corrientes</b>	<b>51,426</b>	<b>35,660</b>	Beneficios a los empleados	1,306	989
			Provisiones	0	0
<b>Activo no corriente</b>			<b>Total pasivos corrientes</b>	<b>37,314</b>	<b>27,071</b>
Propiedades, planta y equipo	253,789	252,438			
Intangibles	42	36	<b>Pasivos no corrientes</b>		
Propiedades de inversión	24,365	24,808	Préstamos por pagar	38	797
<b>Total activos no corrientes</b>	<b>278,196</b>	<b>277,282</b>	Impuesto diferido	20,832	21,403
			Provisiones	4,228	4,228
<b>Total activos</b>	<b>329,622</b>	<b>312,942</b>	<b>Total pasivo no corrientes</b>	<b>25,098</b>	<b>26,428</b>
			<b>Total pasivo</b>	<b>62,412</b>	<b>53,499</b>
			<b>Patrimonio</b>		
Cuentas de orden deudoras	8,204	4,228	Capital Suscrito y Pagado	878	865
Bienes y derechos retirados	2,849	2,849	Reservas	-	-
Otras cuentas deudoras de control	5,356	1,379	Prima en colocación de acciones	150,251	146,264
			Resultado del ejercicio	511	-5,654
			Ganancias acumuladas	115,571	117,968
			Efecto adopción por primera vez	0	0
			Otro resultado integral	0	0
			<b>Total patrimonio</b>	<b>267,211</b>	<b>259,443</b>
			<b>Total pasivo y patrimonio</b>	<b>329,622</b>	<b>312,942</b>
				<b>0</b>	<b>0</b>
			Cuentas de orden acreedoras	370	370
			Litigios y mecanismos alternativos de solución de conflictos	50	50
			Otros pasivos contingentes	320	320

Victor Hugo Zapata Madrigal  
Representante legal

Vinety Andrea Muñoz Valencia  
Contador

CÓDIGO	F-GCF 66
FECHA DE EMISIÓN	19/07/2019
FECHA DE ACTUALIZACIÓN	00.00.0000
VERSIÓN	0.0

**Estados de Resultados Integral**  
A 30 de abril de 2022  
(Con cifras comparativas abril 2022-2021)  
Cifras expresadas en millones de pesos Colombianos

	<u>2022</u>	<u>2021</u>
Ingresos de actividades ordinarias	13,381	2,361
Costo por prestación de servicios	-8,731	-4,706
<b>Margen bruto en ventas</b>	<b>4,650</b>	<b>-2,345</b>
Gastos de administración	-2,783	-2,242
Gastos de ventas	-1,075	-722
Otros gastos	-306	-327
Otros Ingresos	8	
<b>Resultados de actividades de operación</b>	<b>495</b>	<b>-5,636</b>
Ingresos financieros	39	25
Gastos financieros	-24	-43
<b>Resultado del ejercicio antes de impuesto a las ganancias</b>	<b>511</b>	<b>-5,654</b>
Gasto de renta y complementarios	0	0
(Gasto) ingreso renta impuesto diferido	0	0
<b>Resultado del ejercicio antes de ORI</b>	<b>511</b>	<b>-5,654</b>
<b>Resultado integral total del ejercicio</b>	<b>511</b>	<b>-5,654</b>

Victor Hugo Zapata Madrigal  
Representante legal

Yineth Andrea Muñoz  
Contador  
TP 177967-T

**Notas a los Estados Financieros Intermedios de Carácter Administrativo**

**NOTAS DE CARÁCTER GENERAL**

Periodo comprendido entre el 1 de enero y el 30 de abril de 2022, comparativo con 2021 en el mismo periodo.

*(Expresado en millones de pesos colombianos)*

**Ente Económico.**

Plaza Mayor Medellín Convenciones y Exposiciones S.A., identificada con el NIT 890.909.297-2, es una entidad de economía mixta, fue inscrita en la Cámara

de Comercio de Medellín el 16 de Mayo de 1971, con número de matrícula mercantil 21-01367-4, con una vigencia hasta 31 de mayo de 2061, con el fin de incrementar el desarrollo del país, la región y la ciudad, la sociedad busca promover, organizar y realizar en Medellín o cualquier otra ciudad del país o del exterior, ferias, exposiciones, convenciones y eventos de carácter local, nacional e internacional de tipo industrial, comercial, agropecuario, cultural, de intercambio cultural, artístico, recreativo, deportivo, político, académico, científico o similares, directamente o en asocio con terceros.

Podrá así mismo prestar sus servicios como operador profesional de eventos y actividades BTL, en la conceptualización, planeación, organización, comercialización y ejecución de ferias, exposiciones y convenciones, promovidas y organizadas por la Entidad o que realicen otras personas o entidades, al igual que la ayuda o cooperación que juzgue conveniente otorgar a las delegaciones que en representación de la ciudad, región y país concurren a exposiciones que se realicen en Colombia o en el exterior.

Igualmente, dentro de su objeto social y principal está la prestación de servicios, tales como alimentos y bebidas, mobiliario, ayudas audiovisuales, entre otros, directamente o a través de terceros, en los diferentes eventos.

De la misma manera, podrá entregar en arriendo o comodato espacio para uso publicitario.

También podrá construir, administrar y operar instalaciones hoteleras, comerciales, deportivas, recreativas y otras que requiera para el cabal cumplimiento de su objeto social.

Así mismo, podrá dar o tomar en arrendamiento, comodato o en concesión espacios para la realización de eventos, el funcionamiento de oficinas, bodegas, locales comerciales y parqueaderos, entre otros. En cumplimiento de su objeto, la Entidad podrá:

- a) Elaborar directamente o por conducto de otras personas, estudios, proyectos, etc. necesarios a la realización de los objetivos que se propone.
- b) Adquirir, gravar, enajenar, toda clase de bienes, inclusive raíces necesarios o convenientes para el cumplimiento de sus fines.
- c) Girar, aceptar, endosar, negociar, descontar y dar prenda o garantía, a toda clase de instrumentos negociables y demás documentos civiles o comerciales.
- d) Comprar o vender acciones, bonos, documentos de deuda pública emitidos por empresas o entidades de cualquier naturaleza.
- e) Contratar servicios de personas naturales o jurídicas, nacionales o extranjeras.
- f) Gestionar el financiamiento de proyectos y/u obras con cualquier tipo de entidades o personas.
- g) Tomar dinero en mutuo, con garantías reales y/o personales, o sin ellas.
- h) Organizar departamentos técnicos encargados de realizar estudios, absolver consultas y prestar servicios de asesorías a terceros, para el mejor logro del objeto social.
- i) Con autorización de la Junta Directiva la Entidad podrá entrar a formar parte de otras sociedades como constituyente, organizar asociaciones o empresas, o celebrar en cualquier otra forma el contrato de sociedad, siempre y cuando los objetivos de las sociedades que se trate, sean similares o conexos con el de la Entidad, o

necesarios para el mejor desarrollo de su objeto social; así como también suscribir acciones o tomar interés en tales sociedades, asociaciones o empresas. Cuando las acciones o cuotas de interés social sean adquiridas en virtud de dación en pago, no será necesaria la autorización de la Junta Directiva.

Su domicilio principal se encuentra en el municipio de Medellín, Colombia, en la Calle 41 No 55 – 80.  
Los órganos superiores de dirección y administración de la Entidad son:

1. Asamblea General de Accionistas
2. Junta Directiva
3. Gerencia

Plaza Mayor Medellín Convenciones y Exposiciones S.A. es una Entidad descentralizada por servicios del orden municipal, no vinculada o adscrita al Municipio de Medellín.

## Notas de carácter específico sobre las variaciones en los Estados Financieros

### Nota 1. Efectivo

A continuación, se detalla el rubro de Equivalentes al efectivo con fecha de corte del 30 de abril de 2022 y 2021:

Detalle	Abril 2022	Abril 2021
Cuenta de ahorro	35,343	26,790
Fiducia - Credicorpcapital	277	1,274
Cuenta corriente	111	19
Cajas menores	8	7
<b>Total</b>	<b>35,739</b>	<b>28,090</b>

1. En Fiducia – Credicorpcapital se tienen un saldo de \$277 millones correspondiente a eventos propios
2. En cuentas de ahorro se cuenta con un saldo de \$35.343 millones, está compuesto por los siguientes ítems: Recursos en Administración \$25.635 millones, recursos contratos de Prestación de Servicios \$3.000 millones, Eventos propios \$2.973 millones, Plaza Mayor \$3.345 millones, depósitos a término \$390

El siguiente detalle pertenece a recursos recibidos para administración por un valor de \$25.635 millones al mes de abril 2022:

Mandante	Saldo
Municipio De Medellín	18,612
Ministerio De Cultura	1,084
Ministerio Del Interior	885
Agencia Presidencial De Cooperación Internacional De Colombia APC Colombia	849
Unidad Administrativa Especial De Aeronáutica Civil – Aerocivil	830
Instituto Tecnológico Metropolitano	818
Dpto.Adm.Presidencia Republica	714
Instituto De Recreación Y Deporte-Inder	584
Instituto De Vivienda Y Hábitat De Medellín	450
Área Metropolitana Del Valle De Aburra	427
Ministerio De Justicia Y Del Derecho	183
Agencia De Cooperación E Inversión De Medellín	93
Ministerio Del Trabajo	28
Institución Universitaria Pascual Bravo	22
Sapiencia	20
Ministerio De Ambiente Y Desarrollo Sostenible	20
Agencia Para La Gestión Del Paisaje, El Patrimonio Y Las Alianzas Publico Privadas-App	15
Coldeportes	1
<b>Total</b>	<b>25,635</b>

## Nota 2. Cartera

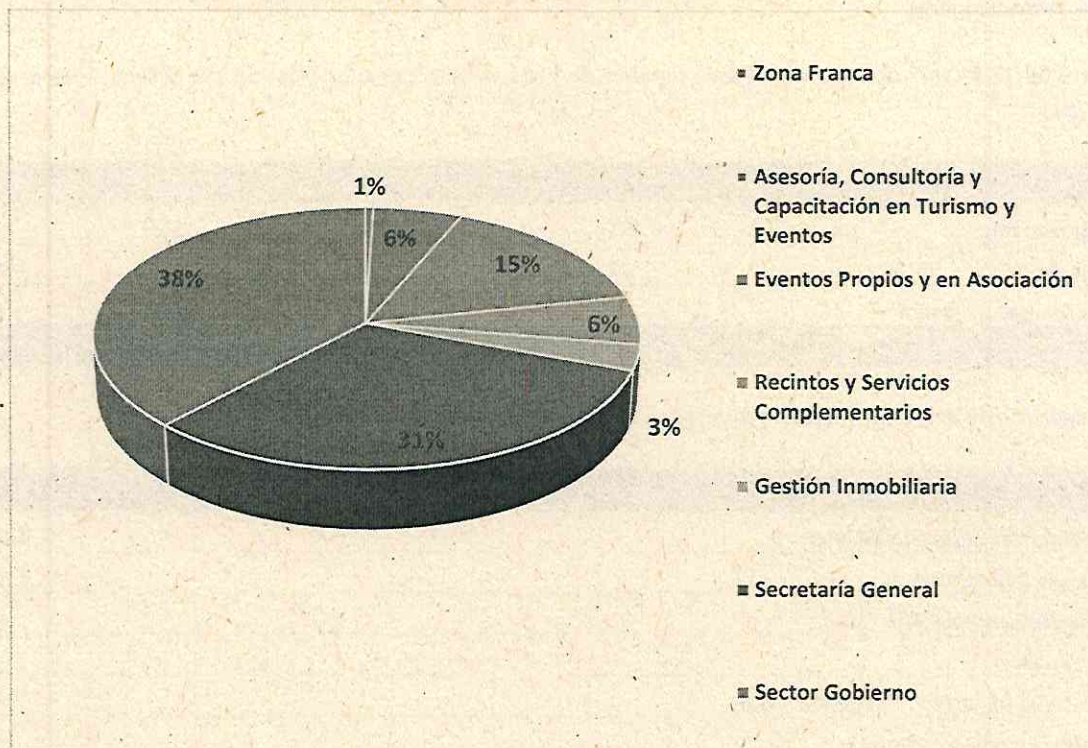
El saldo de la cartera al 30 de abril de 2022 asciende a 9.322 Millones, detallada en los siguientes saldos por unidad Estratégica de Negocio:

Estado	Valor	# Clientes
Cartera Vencida	3,068	110
Cartera Vigente	2,021	42
Estimados	4,233	28
<b>Total General</b>	<b>9,322</b>	<b>180</b>



## Cartera Vencida por Unidad de negocio

Unidad de Negocio	Saldo Vencidas	# Clientes
Zona Franca	16	17
Asesoría, Consultoría y Capacitación en Turismo y Eventos	179	1
Eventos Propios y en Asociación	465	10
Recintos y Servicios Complementarios	182	25
Gestión Inmobiliaria	97	14
Secretaría General	964	24
Sector Gobierno	1,166	7
<b>Total General</b>	<b>3,068</b>	<b>98</b>



#### Indicador días de Rotación de cartera

Unidad de Negocio	Días
Eventos Propios y en Asociación	34
Recintos y Servicios Complementarios	13
Gestión Inmobiliaria	25
Sector Gobierno	13
Asesoría, Consultoría y Capacitación en Turismo y Eventos	73

#### Nota 3. Recursos Entregados en Administración

Los recursos entregados en administración corresponden al contrato de seguridad de Plaza Mayor entregados de la siguiente manera.

Empresa	Abril 2022	Abril 2021	Variación \$	Variación %
Empresa de Seguridad urbana ESU	(177)	(306)	129	(0)
Agencia Para La Gestión Del Paisaje El Patrimonio Y Las Alianzas Publico Privada	-	265	(265)	(1)
<b>Total</b>	<b>(177)</b>	<b>(41)</b>	<b>(136)</b>	<b>335%</b>

#### Nota 4. Otros Deudores

Al cierre de 30 de abril de 2022 se presenta un valor de otras cuentas por cobrar por \$3.773 millones, detallados a continuación:

Nombre	Abril 2022	Abril 2021	Variación \$	Variación %
Otros deudores	3,751	3,633	119	3%
Incapacidades	22	34	-12	-35%
Otras cuentas por cobrar	-	29	-29	0%
<b>Total</b>	<b>3,773</b>	<b>3,696</b>	<b>77</b>	<b>2%</b>

A continuación, se detallan los terceros correspondientes a otros deudores por cobrar

Nombre	Saldo
Bonet Escobar Hernando De Jesús	1,643
Municipio De Medellín	1,538
Tecnididacticos Ind S.A.S.	438
Coldeportes	95
Instituto De Deportes Y recreación Inder	51
Negocios Estratégicos Ne SAS	11
Instituto Colombiano De Crédito Educativo Y Estudios Técnicos En El Exterior Mar	3
Colegio De Árbitros Independientes De Salón De Antioquia	1
Marulanda Trujillo Juan Esteban	1
Escobar Gómez Alicia	1
Otros	31
<b>Total</b>	<b>3,751</b>

Los saldos negativos corresponden a las deducciones que se les realizaron a los empleados correspondiente al curso de inglés, pero la factura de la institución no ha llegado, por ende, queda con este saldo negativo.

A continuación, se detallan los terceros de la cuenta de incapacidades:

Nombre	Saldo
COOMEVA EPS	19
EPS SURA	3
<b>Total</b>	<b>22</b>

#### Nota 5. Deterioro de cartera

Para el mes de abril de 2022 el deterioro tiene un saldo acumulado de \$1.228 los cuales se detallan a continuación.

Detalle	Abril 2022	Abril 2021	Variación \$	Variación %
Deterioro de cartera	1,228	999	229	23%
<b>Total</b>	<b>1,228</b>	<b>999</b>	<b>229</b>	<b>23%</b>



Conforme a la política de deterioro se procedió a realizar el deterioro de cartera de acuerdo con estas variables:

- Vencimiento de la factura mayor a 30 días
- Factor del riesgo en el pago identificado por el responsable de la venta
- Seguimiento y respuesta de cobro
- Acuerdos de pago incumplidos
- Casos que se entregaran a jurídica para su gestión

Deterioro de Cartera	
Recintos y servicios complementarios	311
Otras cuentas por cobrar	317
Eventos propios	213
Inmobiliaria	191
Dirección de Planeación	17
Incapacidades	179
<b>Total Deterioro</b>	<b>1,228</b>

#### Nota 6. Propiedad Planta y equipo

A continuación, se detalla el rubro de Propiedades planta y equipo a abril 30 de 2022

Propiedades, planta y equipo	Saldo
Edificaciones	264,850
Maquinaria y Equipo	2,961
Muebles enseres y equipos de oficina	1,425
Equipo de comunicación y computación	224
Equipos de transporte, tracción y elevación	1,340
Deterioro PPYE	(24)
<b>Total</b>	<b>270,776</b>

Depreciación Propiedades, planta y equipo	Saldo
Edificaciones	14,167
Maquinaria y Equipo	1,256
Muebles enseres y equipos de oficina	867
Equipo de comunicación y computación	71
Equipos de transporte, tracción y elevación	625
<b>Total</b>	<b>16,987</b>

### Nota 7 Propiedades de Inversión

A continuación, se detalla el rubro de Propiedades de inversión a abril 30 de 2022

Propiedades de Inversión	Saldo
Edificios	27,616
<b>Total</b>	<b>27,616</b>

Depreciación Propiedades Inversión	Saldo
Edificios	3,251
<b>Total</b>	<b>3,251</b>

### Nota 8 Otros Activos

La composición de otros activos a abril 30 de 2022 es la siguiente:

Concepto	Abril 2022	Abril 2021	Variación \$	Variación %
Bienes y servicios pagados por anticipado	453	349	104	30%
Activos Intangibles	42	36	6	16%
<b>Total</b>	<b>495</b>	<b>385</b>	<b>110</b>	<b>28%</b>

### Nota 9 Anticipo para adquisición de bienes (Proveedores)

El siguiente detalle corresponde a la variación y el comparativo del anticipo a los proveedores:

Concepto	Abril 2022	Abril 2021	Variación \$	Variación %
Bienes y servicios pagados por anticipado	297	188	109	58%
<b>Total</b>	<b>297</b>	<b>188</b>	<b>109</b>	<b>58%</b>

A continuación, se detallan a los proveedores que tienen saldo de anticipo a abril 2022:

Nombre	Saldo
Agencia De Viajes Y Turismo Aviatur SAS	183
SP Ingenieros SAS	114
<b>Total</b>	<b>297</b>

#### Nota 10 Adquisición de Bienes y servicios

Rubro de Adquisición de Bienes y servicios representa un valor de \$10.600 millones, este valor incluye los estimados de costos y gastos a abril 2022.

Concepto	Abril 2022	Abril 2021	Variación \$	Variación %
Cuentas por pagar	10,585	2,743	7,842	286%
Otros bienes y servicios	15	123	(108)	-88%
<b>Total</b>	<b>10,600</b>	<b>2,866</b>	<b>7,734</b>	<b>270%</b>

A continuación, se detalla el comportamiento de las cuentas por pagar a abril 30 de 2022:

Días de vencimiento	valor
1-30	6,188
31-60	121
61-90	107
91-120	117
121 sup	364
Por vencer	488
Estimados	3,200
<b>Totales</b>	<b>10,585</b>

#### Nota 11: Depósitos recibidos en Administración

Los recursos recibidos en administración presentan el siguiente saldo al cierre de abril 30 de 2022:

Mandante	Saldo
Municipio De Medellín	15,351
Ministerio Del Interior	885
Ministerio De Cultura	871
Agencia Presidencial De Cooperación Internacional De Colombia Apc Colombia	806
Instituto Tecnológico Metropolitano	744
Instituto De recreación Y Deporte-Inder	583
Instituto De Vivienda Y hábitat De Medellín	449
Área Metropolitana Del Valle De Aburra	396
Agencia De Cooperación E Inversión De Medellín	87

Mandante	Saldo
institución Universitaria Pascual Bravo	22
Ministerio De Justicia Y Del Derecho	20
Sapiencia	20
Agencia Para La Gestión Del Paisaje, El Patrimonio Y Las Alianzas Publico Privadas-App	15
Ministerio Del Trabajo	6
Coldeportes	4
Instituto Colombiano Agropecuario - Ica	3
Ministerio De Ambiente Y Desarrollo Sostenible	- 99
Unidad Administrativa Especial De Aeronáutica Civil – Aerocivil	- 349
Dpto.Adm. Presidencia Republica	- 477
<b>Total</b>	<b>19,337</b>

#### Nota 12. Provisiones

El siguiente es el movimiento de cada uno de los tipos de provisión:

Concepto	Abril 2022	Abril 2021	Variación \$	Variación %
Provisiones Diversas	4,228	4,228	-	0%
<b>Total</b>	<b>4,228</b>	<b>4,228</b>	<b>-</b>	<b>0%</b>

#### Nota 13. Otros Pasivos – Anticipos Recibidos

A continuación, se detalla los principales terceros que componen el rubro de otros pasivos:

Nombre	Saldo
Camacol Antioquia	746
Prisma Gestión Empresarial SAS	720
Fundación Inexmoda	436
Feria De Belleza Med S.A.S	430
Servicio Nacional De Aprendizaje Sena	236
Sociedad Colombiana De Ingenieros	118
Federación Nacional De Avicultores De Colombia - Fenavi	109
Otros	114
Federación Colombiana De Obstetricia Y Ginecología	105
Agrilink S.A.S.	104
Municipio De Medellín	83
Starter Company S.A.S	68
Corporación Lonja De Propiedad raíz De Medellín Y Antioquia	68
Gutiérrez Carlos	62
Cóporación Medearte	44
Centro De Ciencia Y sensibilización Ambiental	40

Nombre	Saldo
Fundación Para La Educación Medica Apex	37
Cyan Eventos Y logística S . A . S .	27
Corporación maratón Internacional De Medellín Csal	21
Fundación Universitaria María Cano	21
Producer Roaster Fórum LTDA	21
Servicio Nacional De Aprendizaje Sena	20
Sociedad De comercialización Internacional Girdle & Lingerie S.A.S - Leonisa	16
Consignaciones Por Identificar	16
Abba Eventos Y Mercadeo S.A.S	13
Federación Colombiana De Cooperativa De Ahorro Y crédito Financiera Y Entidades	12
Elite Art Eventos SAS	12
Feria De Café S.A.S	11
<b>Total</b>	<b>3,710</b>

#### Nota 14. Impuesto diferido

Las diferencias entre el valor en libros de los activos y pasivos y sus bases fiscales dan lugar a las siguientes diferencias temporarias que generan impuestos diferidos, calculados y registrados en el período terminado al 31 de diciembre 2021 y 31 de diciembre de 2020, con base en las tasas tributarias vigentes como referentes para los años en los cuales dichas diferencias temporarias se revertirán

A continuación, se muestra el detalle del saldo del Impuesto Diferido de naturaleza activo y pasivo comparativo con el año 2020. Para el cierre del ejercicio del año 2021, la presentación del saldo del impuesto diferido dentro de los estados financieros se presentó agrupado por rubros, presentando un saldo neto entre las diferencias, razón por la cual se presentan algunas variaciones significativas frente al año inmediatamente anterior.

Concepto	Saldo A diciembre De 2021	Saldo A diciembre De 2020
Deterioro de cuentas por cobra	86	62
Propiedades de inversión	-	818
Licencias	7	208
Crédito Fiscal	6.145	2.723
<b>Total</b>	<b>6.238</b>	<b>5.244</b>

Concepto	Saldo A diciembre De 2021	Saldo A diciembre De 2020
Cuentas por Cobrar	-	605
Propiedades planta y equipo (Pasivo)	27.070	17.438
Propiedades de inversión	-	8.378
Licencias	-	227
<b>TOTAL</b>	<b>27.070</b>	<b>26.648</b>

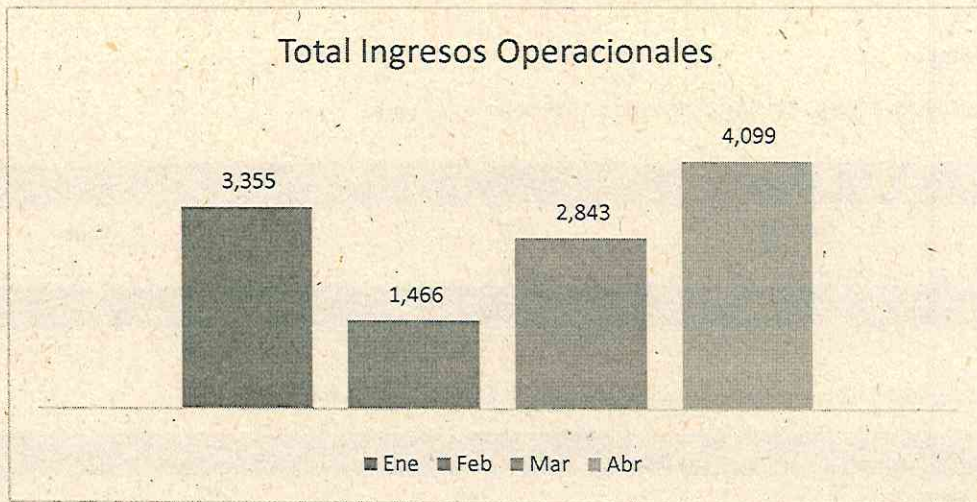
#### Nota 16. Ingresos

Los siguientes conceptos son los componentes del Ingreso operacional acumulado para el periodo de enero a abril 2022:

Concepto	Abril 2022	Abril 2021	Variación \$	Variación %
Ingresos Operacionales	11,763	2,226	9,536	428%
Otros ingresos operacionales	1,605	125	1,480	1184%
<b>Total</b>	<b>13,368</b>	<b>2,351</b>	<b>11,017</b>	<b>469%</b>

#### Ingresos operacionales

Ingresos Operacionales	Ene	Feb	Mar	Abr	Total General
Arrendamiento de áreas	1,735	229	1,216	1,200	4,380
Operación logística	697	623	547	1,225	3,092
Honorarios	572	236	83	1,198	2,089
Arrendamiento de Locales y Oficinas	207	217	206	208	838
Parqueaderos	75	77	127	66	345
Alimentos y Bebidas	82	61	607	163	913
asesoría	-	15	-	-	15
Alimentos y Bebidas Sect Gobierno	-	8	36	8	52
Proyectos Propios	- 13	-	21	31	39
<b>Total</b>	<b>3,355</b>	<b>1,466</b>	<b>2,843</b>	<b>4,099</b>	<b>11,763</b>



#### Otros ingresos operacionales

A continuación, se detalla el comportamiento del rubro de otros ingresos para los periodos comprendidos entre enero a abril 2022:

Concepto Otros Ingresos Operacionales	Ene	Feb	Mar	Abr	Total General
Arrendamientos de Equipos	16	157	675	143	992
Aseo de eventos	37	36	48	38	158
Canales Comerciales	20	38	106	71	235
Servicio de logística en ZF	25	23	15	22	85
Servicios públicos	14	20	23	14	72
Vigilancia de eventos	- 3	14	28	11	51
Otros servicios	- 1	7	9	- 2	13
<b>Total</b>	<b>108</b>	<b>296</b>	<b>904</b>	<b>298</b>	<b>1,605</b>



**Nota 17. Costos**

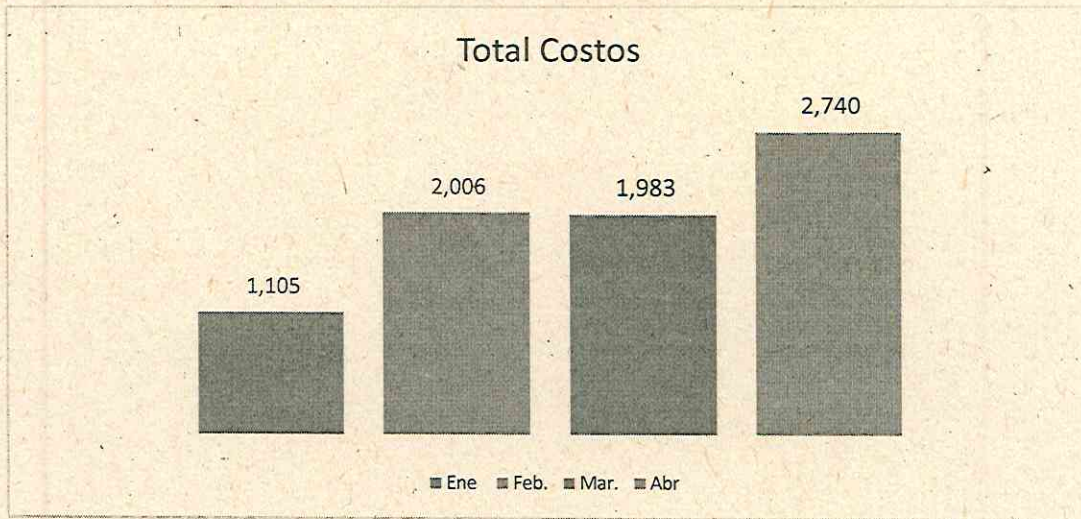
El total de los costos al 30 de abril de 2022 es de \$7.834 millones de pesos.

Concepto	Abril 2022	Abril 2021	Variación \$	Variación %
Generales	7,008	3,040	3,968	131%
Nómina y Asociados a Nómina	826	812	14	2%
<b>Total</b>	<b>7,834</b>	<b>3,852</b>	<b>3,982</b>	<b>103%</b>

A continuación, se detallan el comportamiento del costo de enero a abril de 2022:

Concepto	Ene	Feb	Mar	Abr	Total
Operación logística	749	575	530	1,177	3,031
Salarios y prestaciones sociales	194	197	219	216	826
Suministro de Alimentos y Bebidas	-	20	92	619	783
Arrendamiento de Equipos	59	112	517	22	710
Vigilancia y Seguridad	-	288	618	172	695
Servicio de Aseo	115	137	112	147	511
Servicios de Energía	100	69	54	81	304
Otros Servicios	51	32	42	117	242
Honorarios Gobierno	30	55	44	48	177
Servicio de Alcantarillado y Acueducto	19	40	35	25	119
Mantenimiento	47	28	10	27	112
Alimentos y bebidas Sector Gobierno	5	28	18	21	72
Distrito de Agua Fría	14	16	17	17	64
Materiales y Suministros	25	13	11	11	60
Honorarios	-	-	21	32	53
Asesorías y consultorías	-	-	43	-	43
Costos de Eventos Propios	3	11	24	7	23
Servicios de Telefonía	1	1	1	1	4
Servicio de gas	1	3	-	-	4
Internet	-	1	-	-	1
<b>Total</b>	<b>1,105</b>	<b>2,006</b>	<b>1,983</b>	<b>2,740</b>	<b>7,834</b>





**Nota 18 Gastos Operacionales**

Se presentan un total de gastos operacionales al 30 de abril de 2022 por un valor \$3.704 millones, discriminado en gastos de Nómina y generales.

Concepto	Abril 2022	Marzo 2021	Variación \$	Variación %
Nómina y Asociados a Nómina	2.712	2.087	625	30%
Generales	992	815	177	22%
<b>Total</b>	<b>3.704</b>	<b>2.902</b>	<b>802</b>	<b>28%</b>