


PLAZA MAYOR MEDELLIN CONVENCIONES Y EXPOSICIONES S.A.  
ESTADO DE SITUACION FINANCIERA


Al 30 de abril de 2018

(Con cifras comparativas abril 2017 - 2018)

Cifras expresadas en millones de pesos Colombianos

	30 de abril de 2017	30 de abril de 2018	30 de abril de 2017	30 de abril de 2018
<b>Activos</b>				
<b>Activo corriente</b>				
Efectivo y equivalentes al efectivo	4,454	3,458		
Efectivo y equivalentes al efectivo restringido	18,478	14,577		
Inversiones - TIDIS	0	1,077		
Cuentas cobrar	3,547	2,698		
Otras cuentas por cobrar	3,715	3,374		
Activos por impuestos corrientes	6,064	2,613		
Bienes y servicios pagados anticipado	1,483	365		
<b>Total activos corrientes</b>	<b>37,721</b>	<b>28,162</b>		
<b>Activo no corriente</b>				
Cuentas cobrar				
Otras cuentas por cobrar	248,974	249,787		
Propiedades, planta y equipo	301	142		
Intangibles				
Propiedades de inversión	27,526	25,999		
<b>Total activos no corrientes</b>	<b>276,800</b>	<b>275,928</b>		
<b>Total activos</b>	<b>314,522</b>	<b>304,090</b>		
<b>Pasivos y Patrimonio</b>				
<b>Pasivos corrientes</b>				
Préstamos por pagar	1,543	1,024		
Cuentas por pagar	5,459	3,500		
Otras cuentas por pagar	6,933	3,076		
Recursos Recibidos en Administración	14,302	9,650		
Pasivos por impuestos corrientes	697	348		
Beneficios a los empleados	802	846		
Provisiones				
<b>Total pasivos corrientes</b>	<b>29,734</b>	<b>18,444</b>		
<b>Pasivos no corrientes</b>				
Préstamos por pagar	6,417	5,378		
Cuentas por pagar				
Impuesto diferidos	22,253	23,388		
Provisiones	4,228	4,239		
<b>Total pasivo no corrientes</b>	<b>32,937</b>	<b>33,005</b>		
<b>Total pasivo</b>	<b>62,671</b>	<b>51,449</b>		
<b>Patrimonio</b>				
Capital Suscrito y Pagado	827	832		
Reservas	0	-		
Prima en colocación de acciones	134,802	136,297		
Resultado del ejercicio	-9,536	-7,520		
Ganancias acumuladas	125,084	125,084		
Efecto adopción por primera vez	92	92		
Otro resultado integral	251,268	254,784		
<b>Total patrimonio</b>	<b>313,940</b>	<b>306,233</b>		
<b>Total pasivo y patrimonio</b>	<b>313,940</b>	<b>306,233</b>		
	-582	2,143		
Cuentas de orden acreedoras	-2,849	-3,698		
Litigios y mecanismos alternativos de solución de conflictos	-355	-401		
Otros pasivos contingentes	50	-401		

  
Juan Santiago Ejevalde Escobar  
Representante legal

  
Hernando Suarez Suarez  
Contador  
TP 143719-T

PLAZA MAYOR MEDELLIN CONVENCIONES Y EXPOSICIONES S.A.


Estados de Resultados Integral

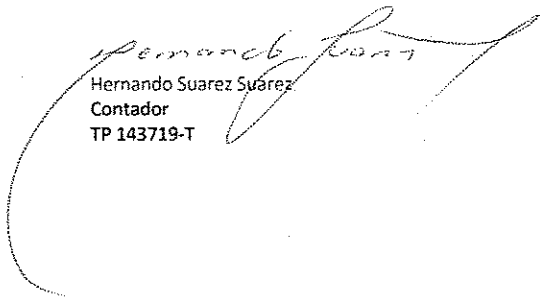
A 31 de marzo de 2018

(Con cifras comparativas marzo 2017 - 2018)

Cifras expresadas en millones de pesos Colombianos

	<u>2017</u>	<u>2018</u>
Ingresos de actividades ordinarias	8,655	7,348
Costo por prestación de servicios	-4,358	-5,825
<b>Margen bruto en ventas</b>	<b>4,297</b>	<b>1,523</b>
Gastos de administración	-2,252	-2,189
Gastos de ventas	-847	-913
Otros gastos	-466	-446
<b>Resultados de actividades de operación</b>	<b>733</b>	<b>-2,026</b>
Ingresos financieros	126	86
Gastos financieros	-277	-203
<b>Resultado del ejercicio antes de impuesto a las ganancias</b>	<b>582</b>	<b>-2,143</b>
Gasto de renta y complementarios	-	-
(Gasto) ingreso renta impuesto diferido	-	-
<b>Resultado del ejercicio antes de ORI</b>	<b>582</b>	<b>-2,143</b>
Revaluación Propiedades, planta y equipo	-	-
<b>Resultado integral total del ejercicio</b>	<b>582</b>	<b>-2,143</b>

  
 Juan Santiago Ejejalde Escobar  
 Representante legal

  
 Hernando Suarez Suarez  
 Contador  
 TP 143719-T